



**KLAIPĖDOS VALSTYBINĖS KOLEGIJOS
DIREKTORIUS**

**ĮSAKYMAS
DĖL KLAIPĖDOS VALSTYBINĖS KOLEGIJOS BENDRABUČIO GYVENTOJŲ
GAISRINĖS SAUGOS INSTRUKCIJOS NR. GS-05 PATVIRTINIMO**

2022 m. lapkričio 25 d. Nr. V1 – 138
Klaipėda

Vadovaudamasi Bendrosiomis gaisrinės saugos taisyklėmis, patvirtintomis Priešgaisrinės apsaugos ir gelbėjimo departamento prie Vidaus reikalų ministerijos direktoriaus 2005 m. vasario 18 d. įsakymu Nr. 64 (Priešgaisrinės apsaugos ir gelbėjimo departamento prie Vidaus reikalų ministerijos direktoriaus 2010 m. liepos 27 d. įsakymo Nr. 1-223 redakcija) ir atsižvelgdama į darbuotojų saugos ir sveikatos specialisto Narūno Martinkaus 2022-11-25 teikimą Nr. ŪS9-88:

t v i r t i n u Klaipėdos valstybinės kolegijos bendrabučio gyventojų gaisrinės saugos instrukciją Nr. GS-05 (pridedama).

Direktorė

Gražina Markvaldienė

Parengė

Kanceliarijos vadovė
Viktorija Alčauskytė
2022 -11- 25


**KLAIPĖDOS VALSTYBINĖS KOLEGIJOS
BENDRABUČIO GYVENTOJŲ
GAISRINĖS SAUGOS INSTRUKCIJA
Nr. GS-05**

**I SKYRIUS
BENDROSIOS NUOSTATOS**

1. Bendrabučio gyventojų gaisrinės saugos instrukcija taikoma visiems Kolegijos bendrabutyje gyvenantiems gyventojams (toliau – gyventojas).
2. Gyventojas, gyvenantis bendrabutyje, prieš pasirašant sutartį su Kolegija turi būti instruktuojamas šia gaisrinės saugos instrukcija ir pakartotinai ne rečiau kaip vieną kartą per dvylika mėnesių.
3. Papildomai gyventojai instruktuojami pakeitus gaisrinės saugos instrukciją, įvykus sprogimui ar gaisrui, paaiškėjus, kad gyventojas stokoja žinių.
4. Be šioje instrukcijoje nurodytų reikalavimų, gyventojai privalo būti susipažinę ir laikytis elektros įrenginių naudojimo taisyklių ir kitų gaisrinę saugą reglamentuojančių norminių aktų reikalavimų.


**II SKYRIUS
BENDRIEJI REIKALAVIMAI**

5. Bendrieji principai, leidžiantys išvengti gaisro yra šie:

	<ul style="list-style-type: none">○ Nesudaryti degios aplinkos!○ Degioje aplinkoje vengti užsidegimo šaltinio (degančio ar įkaitusio paviršiaus, taip pat elektros iškrovos, turinčių pakankamai energijos ir temperatūros kitai medžiagai uždegti)!○ Pastebėjus užsidegimą, riboti oro cirkuliaciją!
---	---

6. Klasikinė degimo schema:



	Pašalinus bent vieną iš šių komponentų – degimas nutrūksta!
---	---



7. Bendrabutyje rūkyti galima tik tam tikslui skirtose, specialiu ženklu pažymėtose vietose. Rūkymas ne tam tikslui skirtose vietose gali sukelti gaisrą, sprogimą, kitus padarinius!

7.1. pelenus ir nuorūkas mesti tik į specialiai tam skirtas nedegias pelenines ar urnas nuorūkoms;

7.2. baigus rūkyti įsitikinti, kad nuorūka užgesinta;

8. Šiukšlės ir kitos atliekos bendrabutyje turi būti laikomos tam skirtose vietose ir reguliariai šalinamos iš bendrabučio patalpų.

9. Bendrabučio teritorijoje transporto priemonės statomos tik tam skirtose ir pažymėtose vietose.

III SKYRIUS BENDRABUČIO PATALPOS IR TERITORIJA

Elektros įrenginiai

10. Prietaisų ar įrenginių, kurie nėra atjungti nuo elektros srovės jokia būdu negalima gesinti vandeniu.

11. Pavojaus signalai, skelbiantys apie netvarkingą elektros instaliaciją:

11.1. karšti kištukiniai lizdai, kištukai, kabeliai ir laidai;

11.2. dėl neiškių priežasčių atsijungia elektros saugikliai;

11.3. mirga šviesa;

11.4. atsiranda aprūkimo, degimo žymės ant ar virš kištukinių lizdų, jungiklių, juntamas elektros laidų svilėsių kvapas;

11.5. įjungus elektros prietaisas „krečia“, iš lizdo pasipila kibirkštys.

12. Pastebėjus bent vieną iš šių požymių nedelsiant išjungti elektros prietaisus ir informuoti bendrabučio administratorių dėl gedimų pašalinimo.

13. Nepalikti be priežiūros įjungtų elektros prietaisų, išskyrus automatiškai valdomus elektros prietaisus.

14. Saugoti, kad nesušlaptų ar nesudrėktų elektros laidai, kištukiniai lizdai, kištukai ar patys elektros prietaisai.

15. Stebėti, kad elektros laidai nebūtų prispaudžiami durimis, baldais, įrenginiais, mindomi, ar kitaip pažeidžiami mechaniškai.

16. Į kištukinius lizdus nejungti elektros prietaisų, kurie viršija leistiną galią. Nejungti į vieną lizdą kelių, ypač galingų elektros prietaisų.

17. Elektros šviestuvuose turi būti naudojamos ne didesnės galios elektros lempos, negu nurodyta šviestuvų techninėse charakteristikose.

18. Draudžiama:

18.1. kabinti elektros šviestuvus ir kitus daiktus tiesiog ant elektros laidų ir kabelių;

18.2. naudoti nekalibruotus ir savos gamybos apsaugos aparatus;

18.3. naudoti laidus ir kabelius su pažeista arba eksploatavimo metu dielektrinių savybių netekusi izoliacine medžiaga;

18.4. tiesiogiai prikalti laidus ir kabelius.

19. Visi elektros įrenginiai turi būti apsaugoti nuo trumpojo laidų jungimo ir kitų nevardinių režimų, galinčių sukelti gaisrą.

20. Neeksploatuojami elektros įrenginiai turi būti atjungti nuo elektros tinklo.

Šildymo įrenginiai

21. Bendrabučio patalpos šildomos centrine šildymo sistema.

22. Naudoti elektrinius ar kitokius šildymo įrenginius draudžiama, išskyrus atvejus, kai tai suderinama su bendrabučio administratoriumi.

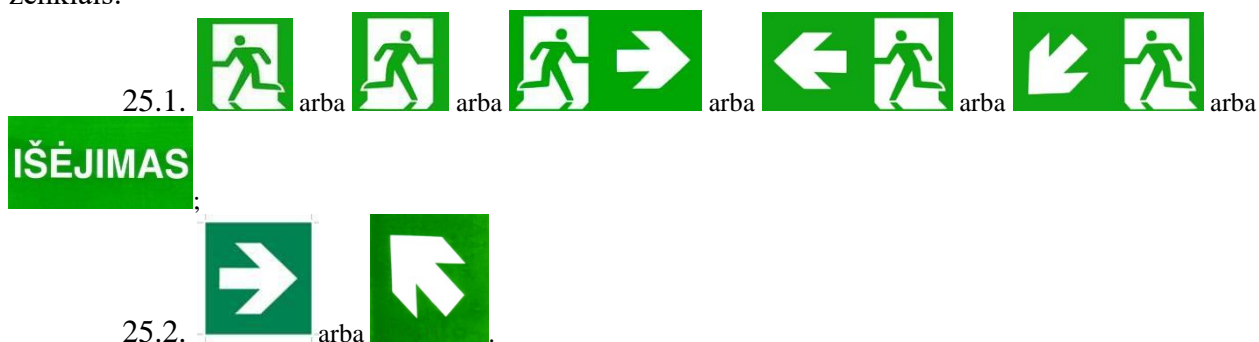
Transporto priemonių stovėjimo aikštelės

23. Transporto priemonės stovėjimo aikštelėse automobiliai turi būti statomi paliekant tarp lengvųjų automobilių ne mažesnę kaip 0,6 m, tarp krovinių automobilių – 0,8 m atstumą.

24. Transporto priemonių stovėjimo aikštelėse draudžiama:
- 24.1. laikyti transporto priemones neuždengus dangteliais jų degalų bakų;
 - 24.2. užkrauti kelius arba juos užstatyti transporto priemonėmis;
 - 24.3. įkrauti akumulatorius;
 - 24.4. šildyti variklius atvira ugnimi (deglais, lituojamosiomis lempomis), atliekant remonto ir kitus darbus pasišviesti atvirais ugnies šaltiniais;
 - 24.5. sandėliuoti degias medžiagas ir degių dujų balionus.

IV SKYRIUS EVAKUACINIAI IŠĖJIMAI

25. Bendrabutyje naudojami išėjimai, evakuaciniai keliai gali būti paženklinėti šiais ženklais:



26. Gyventojai turi žinoti bendrabutyje esančius išėjimus, kad būtų galima palikti bendrabučio teritoriją gaisro ar kitos nelaimės atveju. Todėl:

- 26.1. bendrabutyje esantys evakuacijos keliai ir išėjimai turi būti laisvi, parengti žmonėms evakuoti;
- 26.2. neužkrauti priėjimai prie elektros skydinių, skirstomųjų spintų, 1 m atstumu nuo jų draudžiama laikyti bet kokias medžiagas.
- 26.3. evakuacijos kelių grindų danga turi būti pritvirtinta;
- 26.4. durys evakuaciniuose išėjimuose iš vidaus turi lengvai atsidaryti bet kuriuo paros metu.

V SKYRIUS GAISRINĖS SAUGOS PRIEMONĖS IR ĮRANGA

27. bendrabutyje yra naudojamos sekančios gaisrinės saugos priemonės:

27.1. **Gaisro signalizacijos mygtukas**  , kuris pažymėtas ženklu .

27.1.1. gaisrinės automatikos įrenginiai turi būti techniškai tvarkingi ir veikiantys;

27.2. **Gesintuvai**  , kurie pažymėti ženklu .

27.2.1. šie užrašai turi būti gerai matomi, įrengti 2-2,5 m. aukštyje nuo grindų ar žemės paviršiaus;

27.2.2. gesintuvai turi būti laikomi lengvai prieinamose vietose, apsaugoti nuo tiesioginio saulės poveikio ir laikomi ne arčiau kaip per 1 m. nuo šildymo prietaisų;

27.2.3. gesintuvai turi būti kabinami ne aukščiau kaip 1,5 m nuo grindų iki gesintuvo



apačios ir taip, kad atidarytos patalpos durys netrukdytų jų paimti;

27.2.4. gesintuvuose esančių medžiagų kokybė turi būti tikrinama ne rečiau kaip 1 kartą per metus;

27.2.5. gesintuvų, kitos gaisrinės įrangos paleidimo įtaisai turi būti užplombuoti;


27.2.6. gaisrinio čiaupo spintelėje esančios žarnos su švirkštais turi būti sausos, susuktos į dvigubą ritę ir prijungtos prie čiaupų ir švirkštų;

27.2.7. gaisrinio čiaupo spintelės turi būti tvarkingos, lengvai atidaromos, ant durelių

turi būti ženklas , ugniagesių iškvietimo Nr.  ;

27.2.8. priėjimas prie gaisrinio čiaupo turi būti laisvas ir neužkrautas;

27.2.9. **Aktyviosios gaisrinės saugos priemonės** (gaisrinės saugos sistemos ir gaisrinės

automatikos įrenginiai)  . Draudžiama ardyti, saugoti jas nuo galimų pažeidimų.

VI SKYRIUS GYVENTOJŲ VEIKSMAI KILUS GAISRUI

28. Pastebėjus gaisrą, įvertinti gaisro dydį ir savo galimybes. Nedelsiant imtis veiksmų:

28.1. paspausti gaisro signalizacijos mygtuką, jeigu įrengta gaisrinė signalizacija. Jeigu gaisrinės signalizacijos nėra informuoti gyventojus šaukiant „GAISRAS“;

28.2. nedelsiant pranešti apie gaisrą ugniagesiams bendruoju pagalbos telefonu – **112**;


28.3. jei kilo mažas gaisras, ir įsitikinus, kad galima jį užgesinti pačiam, gesinti jį pirminėmis gaisro gesinimo priemonėmis, kitais atvejais nedelsiant evakuotis.

29. Išgirdus gaisro signalizacijos signalą arba žodinį pranešimą „GAISRAS“:

29.1. vadovautis evakuacijos kryptį nurodančiais ženklais ir skubėti tiesiai į lauką, neiti per dūmus, išeinant uždaryti langus ir duris;

29.2. jeigu patalpoje prasidėjo gaisras ir sparčiai pradėjo kauptis dūmai, gultis ant grindų ir labai greitai šliaužti išėjimo link. Apačioje, po dūmais, lengviau kvėpuoti ir geriau matyti;

29.3. negrįžti į degantį pastatą;

29.4. išėjus likti sutartoje vietoje, kuri pažymėta ženklų:  ;

29.5. pasitikti atvykstančius ugniagesius.

30. Jeigu užsidegė rūbai, laikytis taisyklės: „sustok, griūk ant žemės ir riskis“. Nepainioti šios taisyklės su įsakymu bėgti iš gaisro vietos. Užsidegus rūbams, niekada nebėgti, nes nuo to tik stipriau degs.



31. Po evakuacijos, visus evakuotuosius (bendrabučio gyventojus) suskirstyti į grupes ir vėliau patikrinti pagal sąrašą.

VII SKYRIUS GESINTUVO NAUDOJIMAS

32. Tik mažą gaisrą galima užgesinti pačiam, jei gaisras vidutinis ar didelis – nerizikuoti.
33. Susipažinti su gesintuvo instrukcija, kuri priklijuota ant gesintuvo korpuso.
34. Visų gesintuvų paleidimo būdas yra panašus:



35. Pagrindinės gaisrų gesinimo taisyklės:



36. Užgesinus ugnį, stebėti gaisravietę, kad ji vėl neužsiliepsnotų.

VIII SKYRIUS IŠEINANT IŠ KAMBARIO

- 37. Būtina patikrinti:
 - 37.1. ar patalpos išvalytos nuo buitinių atliekų;
 - 37.2. ar išjungti visi elektriniai prietaisai;
 - 37.3. ar uždaryti langai, orlaidės, durys į kitas patalpas;
 - 37.4. ar laisvi kambaryje pagrindiniai praėjimai;
 - 37.5. ar kambariuose nėra dūmų, degėsių, svylančios gumos kvapo;

IX SKYRIUS BAIGIAMOSIOS NUOSTATOS

38. Pastebėję gaisrinės saugos pažeidimą (-us) nedelsiant informuokite tiesioginį bendrabučio administratorių.

39. **Atsiminkite, kad pagrindinė gaisrų kilimo priežastis - neatsargus elgesys. Būkite atidūs ir nuolat laikykitės gaisrinės saugos reikalavimų.**

ATMINTINĖ (GAISRO METU)

- NEPANIKUOKITE
- NIEKADA NEBANDYKITE NUO UGNIES PASISLĖPTI
- PALIKITE SAVO DAIKTUS, GELBĖKITĖS PATYS
- SKUBĖKITE TIESIAI Į LAUKĄ
- NEIKITE PER DŪMUS
- NESINAUDOKITE LIFTAIS
- IŠEIDAMI UŽDARYKITE DURIS
- IŠĖJĘ LIKITE SUTARTOJE VIETOJE
- **NEGRIŽKITE Į DEGANTĮ PASTATĄ**